



**Ministerstvo financí  
ČESKÉ REPUBLIKY**

# **Makroekonomický vývoj a fiskální politika ČR**

**David PRUŠVIC**

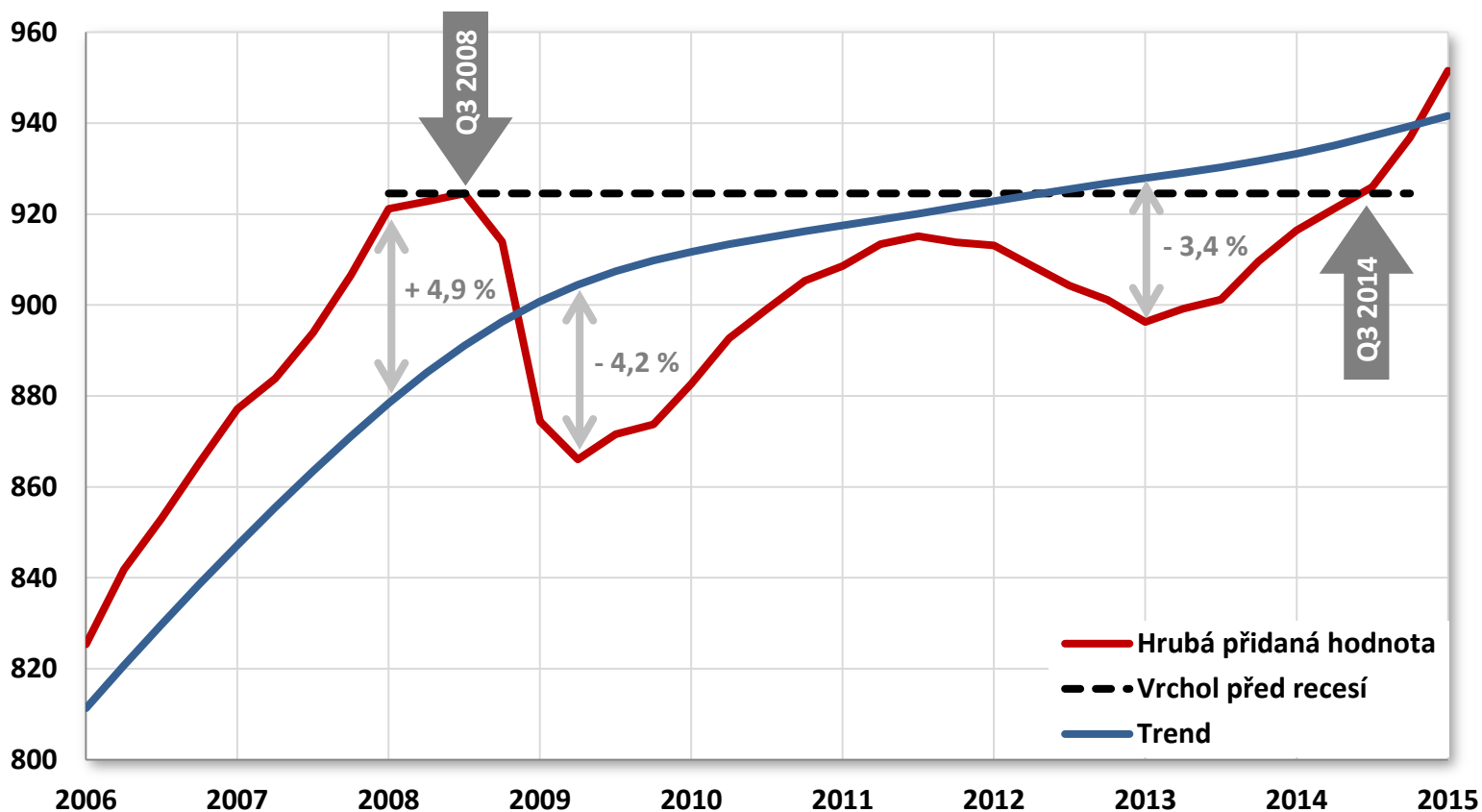
Odbor Finanční politika,  
Ministerstvo financí České republiky

VI. národní setkání starostů, primátorů a hejtmanů ČR  
11. června 2015, Slovanský dům, Praha



# Recese v ČR

(v mld. Kč, čtvrtletní údaje)

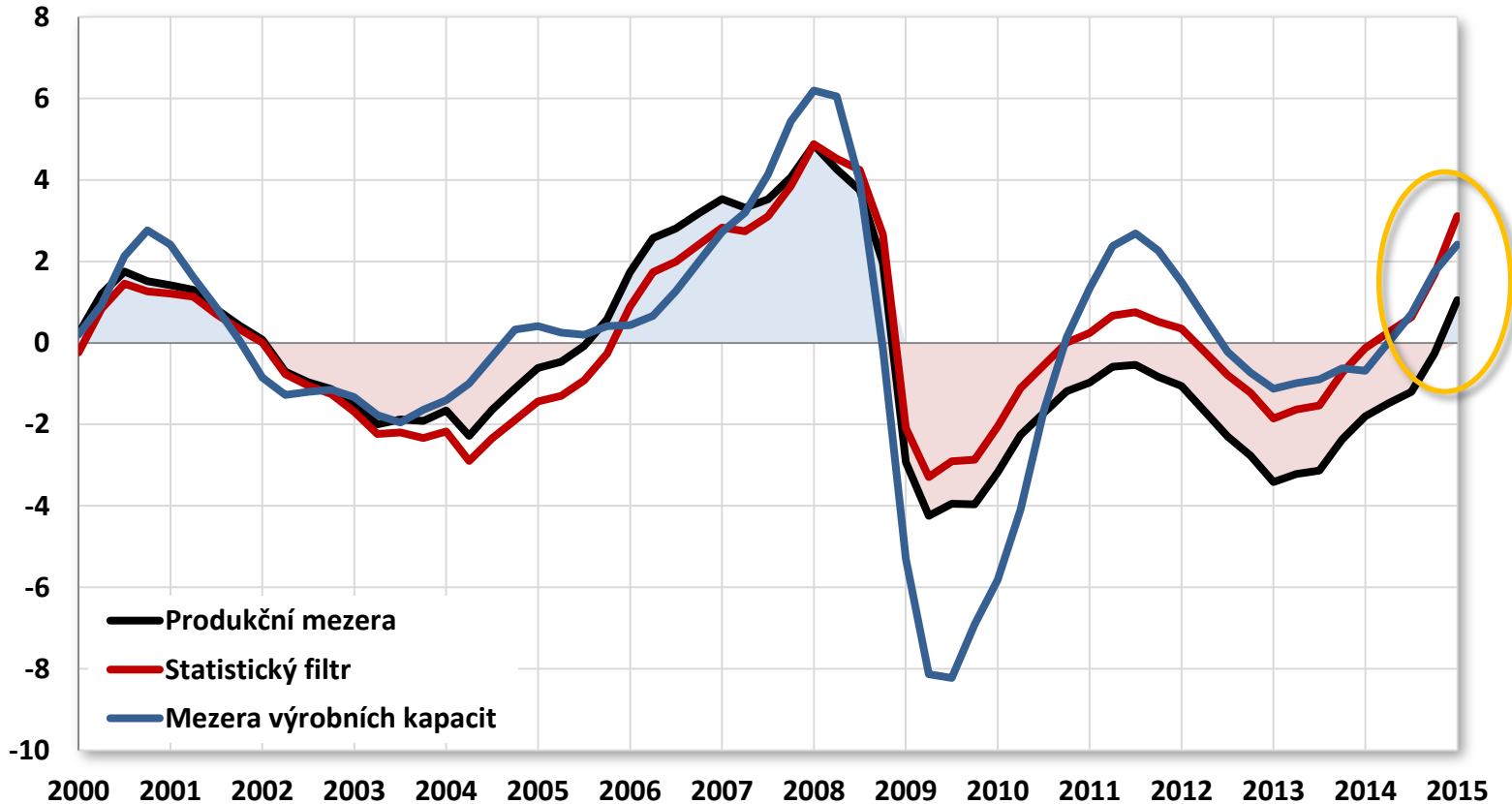


Zdroj: Hrubá přidaná hodnota: ČSÚ. Trend a výpočty: MF ČR.



# Pozice ekonomiky v cyklu

(v % trendové úrovně)

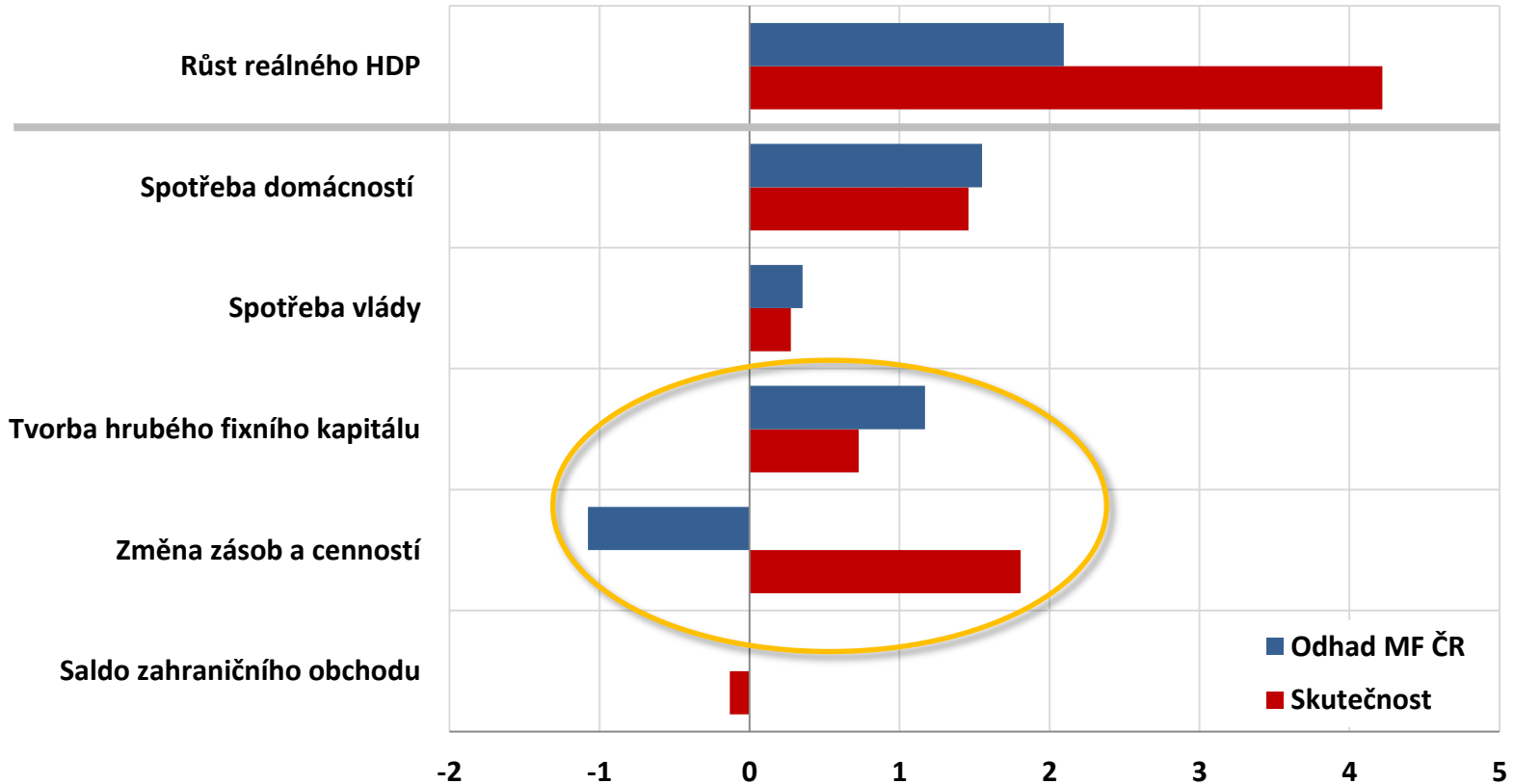


Zdroj: Výpočty MF ČR.



# Chyba predikce na I. čtvrtletí 2015

(růst HDP v %, příspěvky v procentních bodech)



Zdroj: Skutečnost: ČSÚ. Odhad: MF ČR: Makroekonomická predikce ČR.



# Faktory makroekonomické predikce

## 1) příznivé nabídkové faktory:

- ↑ propad cen ropy,
- ↓ posílení kurzu dolaru vůči koruně,
- ↑ oslabená koruna vůči euru;

## 2) pozitivní vliv fiskální stimulace:

- vyšší spotřeba domácností,
- čerpání prostředků z fondů EU ze staré perspektivy;

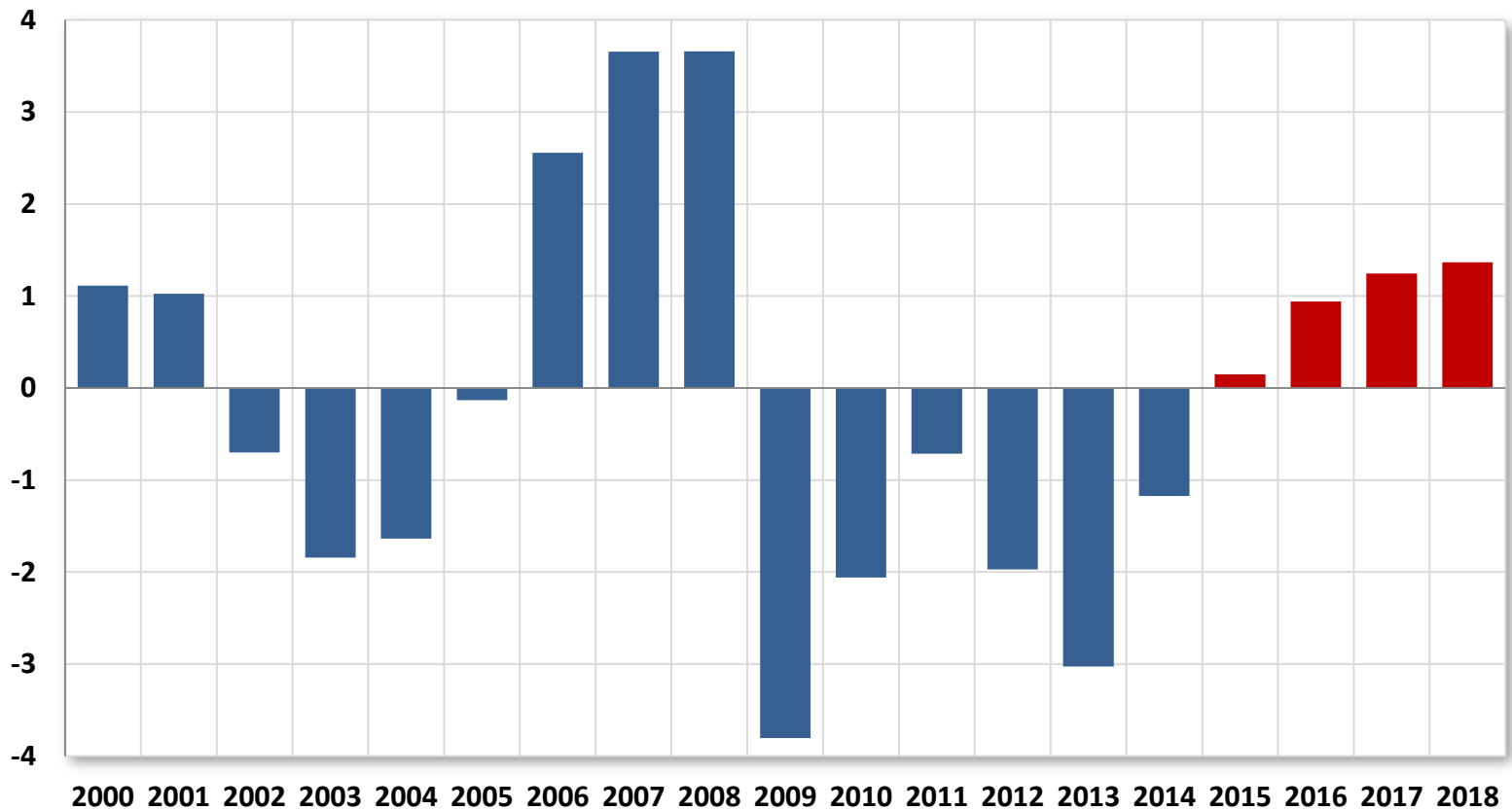
## 3) zvýšená rizika:

- primárně vnější (Rusko, Rusko-Ukrajina, Řecko/EA);



# Produkční mezera

(v % potenciálního produktu)

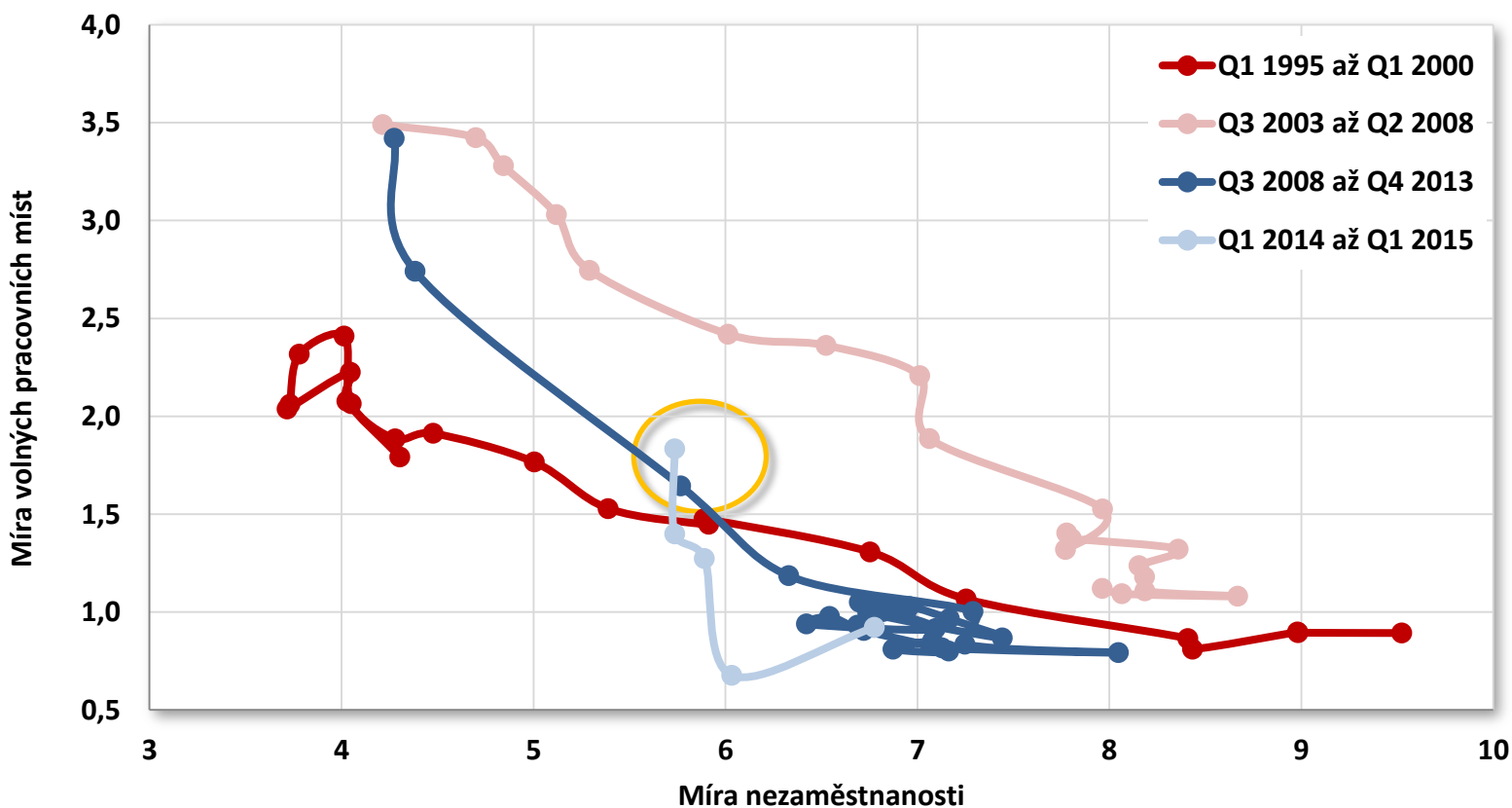


Zdroj: MF ČR: Konvergenční program ČR (duben 2015).



# Trh práce

(míra volných pracovních míst a míra nezaměstnanosti v %)

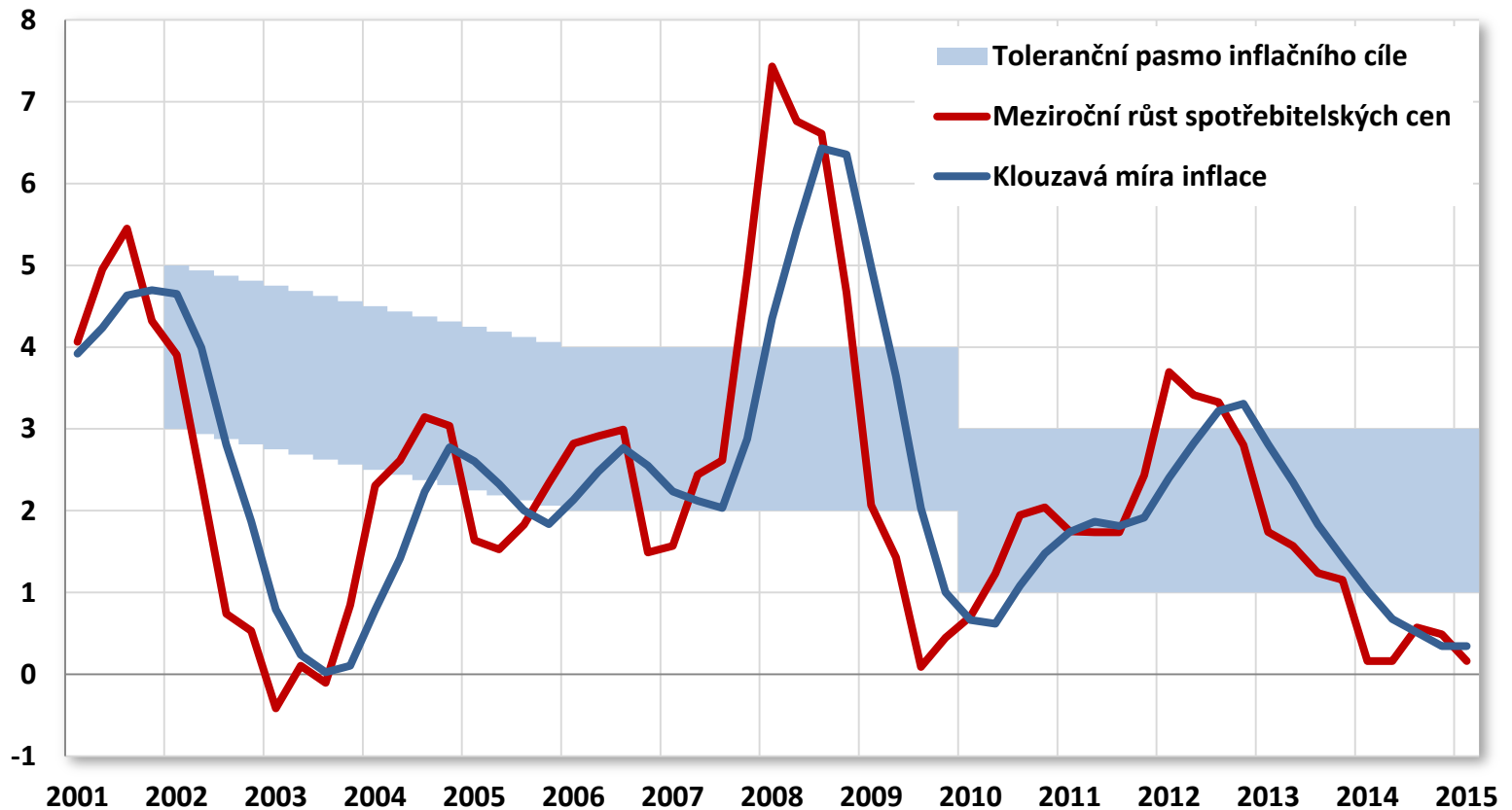


Zdroj: Míra nezaměstnanosti: ČSÚ. Volná pracovní místa: MPSV. Výpočty MF ČR.



# Cenový vývoj

(v %)



Zdroj: ČSÚ. Výpočty MF ČR.





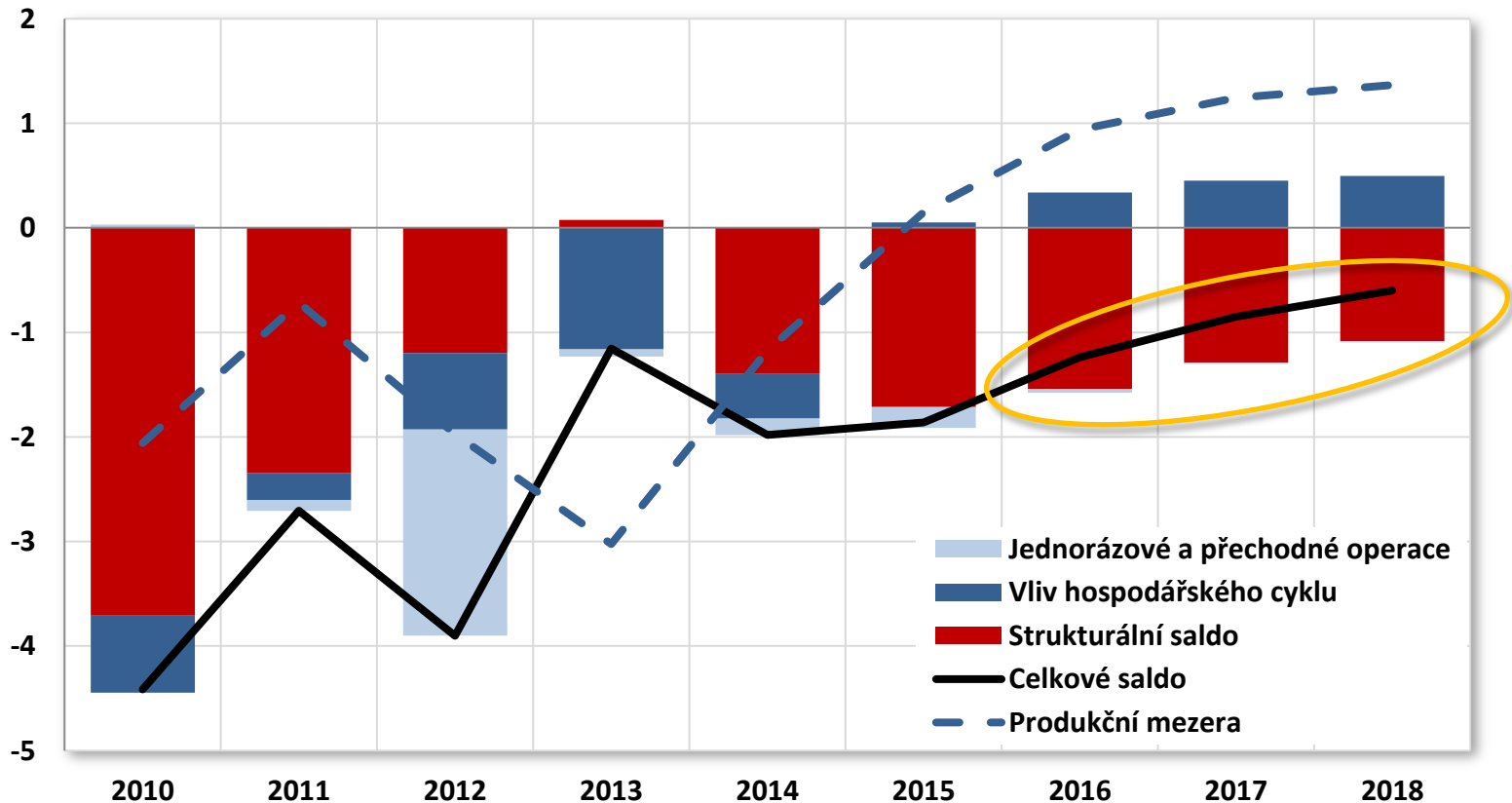
# Fiskální rámec – východiska

- očekávaná pozice ekonomiky v cyklu,
- střednědobý výdajový rámec,
- efekty opatření zaměřených na omezení daňových úniků,
- důraz na strukturální saldo,
- dosažení střednědobého rozpočtového cíle (MTO);
- od roku 1. ledna 2016 plánovaná účinnost zákonů o rozpočtové odpovědnosti:
  - nový způsob výpočtu výdajového rámce SR a SF (v případě schválení SR na rok 2017 a střednědobý výhled na 2018-2019),
  - explicitní vazba na MTO,
  - přechodné období;



# Pozice ekonomiky v cyklu a fiskální politika

(v % HDP, produkční mezera v % potenciálního produktu)



Zdroj: MF ČR: Konvergenční program ČR (duben 2015).



# Strukturální saldo vládního sektoru

(v % HDP)

	2014	2015	2016	2017	2018
<b>Fiskální strategie vlády dle Konvergenčního programu</b>	-1,4	-1,7	-1,5	-1,3	-1,1
<b>Minimum dle zákona o pravidlech rozpočtové odpovědnosti</b>	-	-	-	-1,75	-1,5
<b>Kdybychom byli v eurozóně</b>	-	-	-1,2	-0,7	-0,5

Zdroj: MF ČR: Konvergenční program ČR (duben 2015).



# Děkuji za pozornost.

**David PRUŠVIC**

Odbor finanční politika

David.Prusvic@mfcz.cz