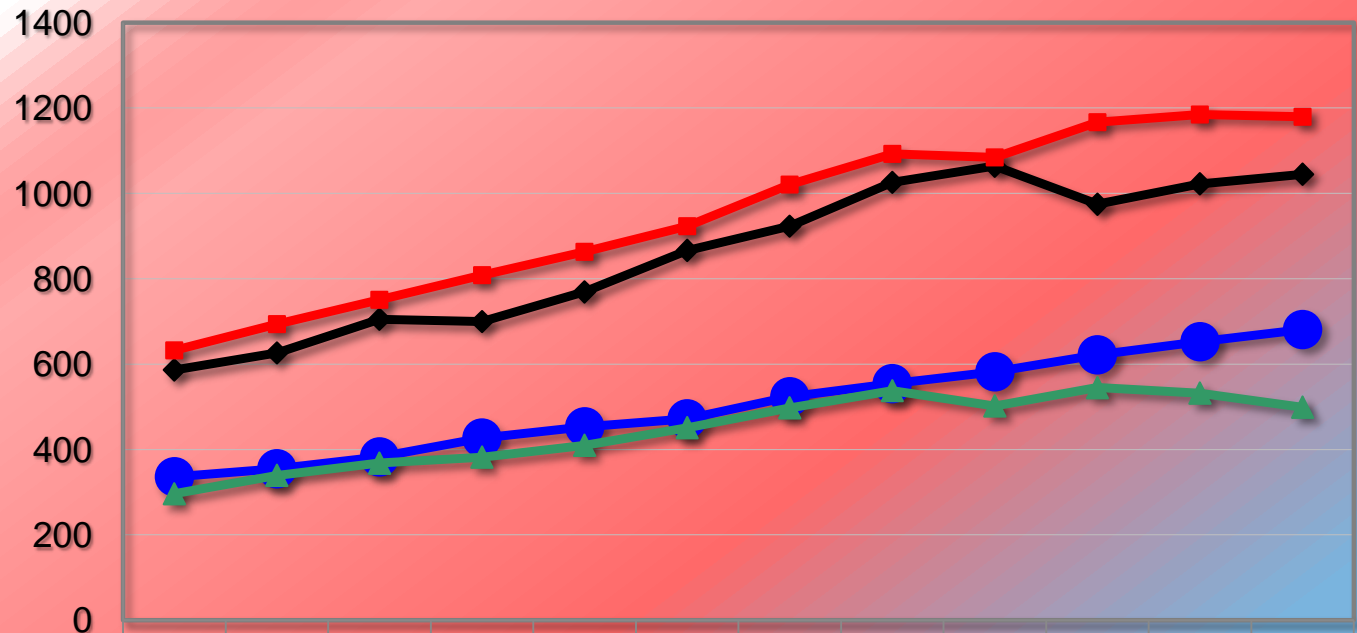




ÚVOD DO
DISKUZE
„FINANCOVÁNÍ
ÚZEMNÍCH
SAMOSPRÁV“

Autor : Lukáš Tesař, Regionservis s.r.o.

SOUČASNÝ STAV VEŘEJNÝCH FINANČÍ



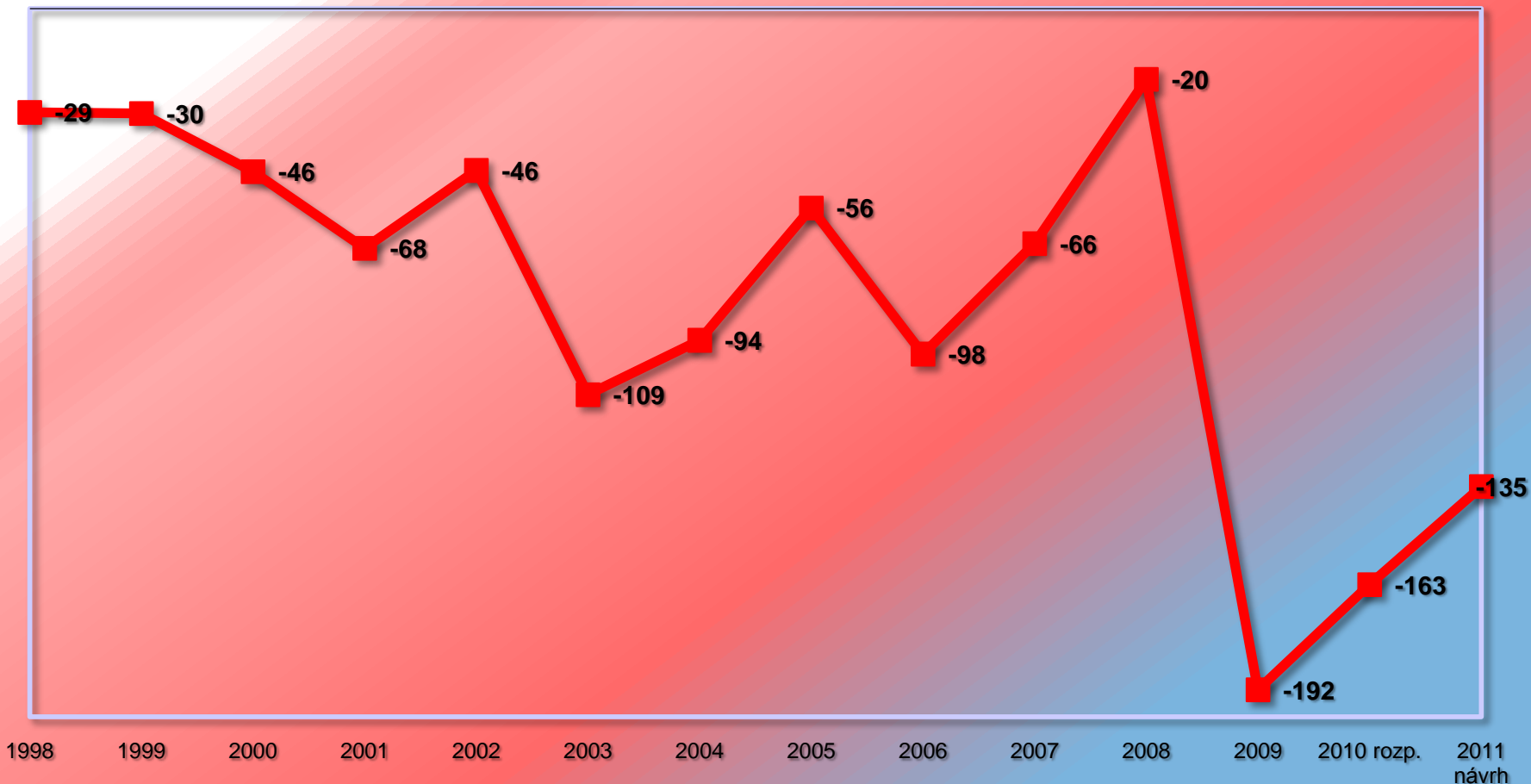
	2000	2001	2002	2003	2004	2005	2006	2007	2008	2009	rozpočet 2010	návrh 2011
◆ Příjmy SR celkem	586	626	705	700	769	866	923	1026	1064	975	1022	1045
■ Výdaje SR celkem	632	694	751	809	863	923	1021	1092	1084	1167	1185	1180
● Mandatorní výdaje celkem	336	355	383	427	453	472	523	555	582	622	653	681
▲ Ostatní výdaje (nemandatorní)	296	339	368	382	410	451	497	538	502	545	532	499

Částky jsou v mld. Kč

Zdroj Ministerstvo financí ČR

VÝVOJ DEFICITU STÁTNÍHO ROZPOČTU

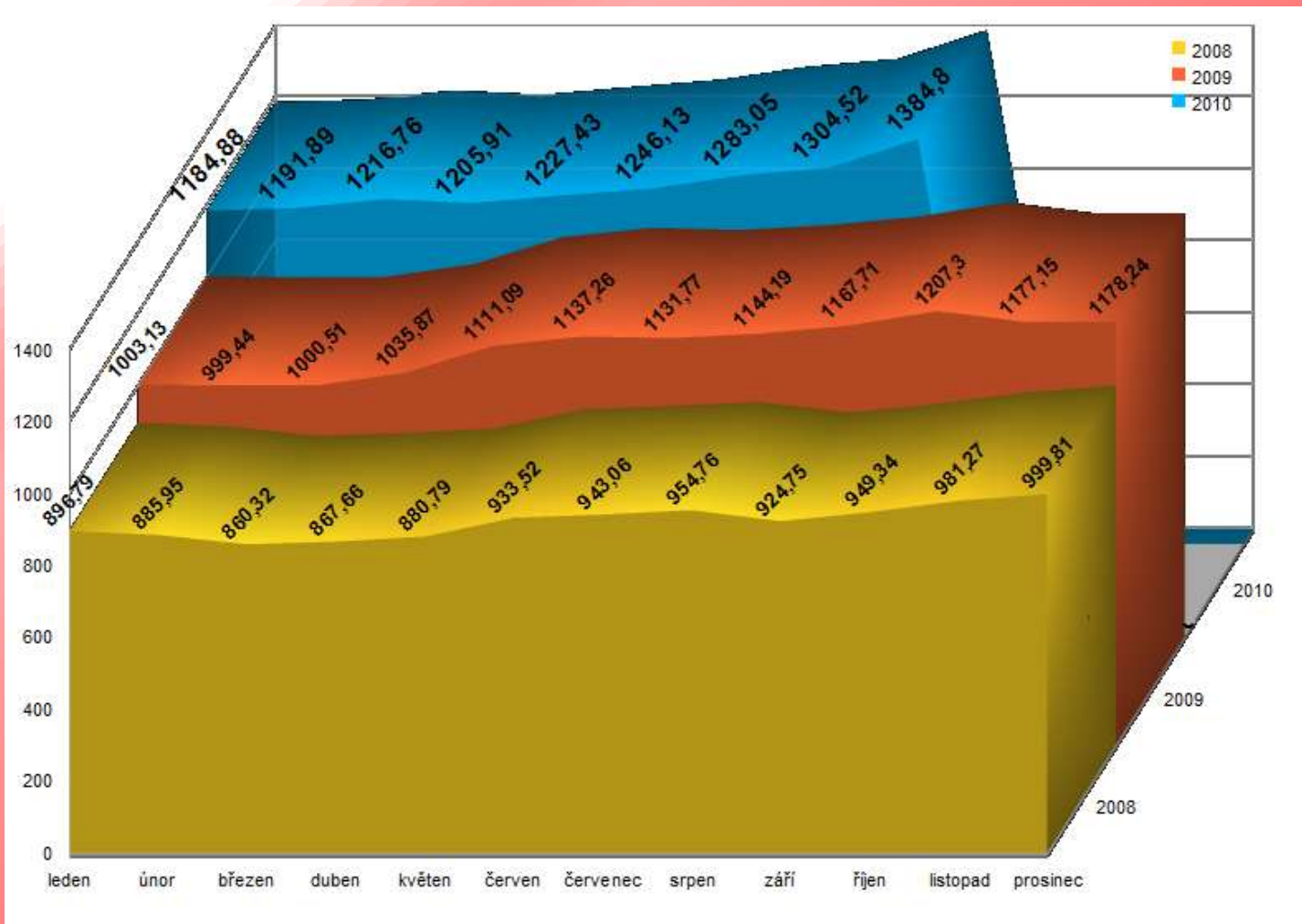
Deficit státního rozpočtu



Částky jsou v mld. Kč

Zdroj Ministerstvo financí ČR

VÝVOJ STÁTNÍHO DLUHU



Částky jsou v mld. Kč

Zdroj Ministerstvo financí ČR

BILANCE PŘÍJMŮ A VÝDAJŮ STÁTU 2011 - 2013

Návrh bilance příjmů a výdajů na léta 2011 až 2013

ukazatel v mld. Kč	státní rozpočet na rok					
	metodika sestavování státního rozpočtu			metodika fiskálního cílení		
	návrh 2011	výhled 2012	výhled 2013	návrh 2011	výhled 2012	výhled 2013
příjmy státního rozpočtu	1 044,8	973,0	1 017,7	1 041,1	970,6	1 016,4
výdaje státního rozpočtu	1 179,8	1 083,0	1 117,7	1 173,8	1 078,7	1 113,5
saldo státního rozpočtu	-135,0	-110,0	-100,0	-132,7	-108,1	-97,1
HDP v běžných cenách v mld. Kč	3 814	4 018	4 245	3 814	4 018	4 245
podíl příjmů státního rozpočtu na HDP v %	27,4	24,2	24,0	27,3	24,2	23,9
podíl výdajů státního rozpočtu na HDP v %	30,9	27,0	26,3	30,8	26,8	26,2
podíl salda státního rozpočtu na HDP v %	-3,5	-2,7	-2,4	-3,5	-2,7	-2,3

Částky jsou v mld. Kč

Zdroj Ministerstvo financí ČR

Nejvyšší výdaje státního rozpočtu

TITUL VÝDAJE	2009	2010	2011
DŮCHODY	339 788 000 000 Kč	346 226 000 000 Kč	363 970 000 000 Kč
SOCIÁLNÍ PODPORA	137 521 000 000 Kč	156 681 000 000 Kč	132 388 000 000 Kč
ZDRAVOTNÍ POJIŠŤOVNY	218 629 000 000 Kč	zatím neznámo	zatím neznámo
DLUHOVÁ SLUŽBA	52 723 000 000 Kč	62 981 000 000 Kč	73 386 000 000 Kč
EVROPSKÁ UNIE	31 765 000 000 Kč	34 940 000 000 Kč	35 250 000 000 Kč
MIMOROZPOČTOVÉ STÁTNÍ FONDY	134 174 678 000 Kč	zatím neznámo	zatím neznámo
PLATY, MZDY, NÁHRADY	223 646 000 000 Kč	208 643 000 000 Kč	194 986 000 000 Kč
CELKEM	1 138 246 678 000 Kč	?	?

Zdroj Ministerstvo financí ČR, státní závěrečný účet za rok 2009 a další.

Přehled hospodaření obcí a měst

TITUL VÝDAJE	2009	2010	PREDIKCE 2011
DAŇOVÉ PŘÍJMY (v.č. Prahy 40 mld.)	136 600 000 000 Kč	149 600 000 000 Kč	152 500 000 000 Kč
NEDAŇOVÉ PŘÍJMY	26 600 000 000 Kč	27 900 000 000 Kč	28 400 000 000 Kč
KAPITÁLOVÉ PŘÍJMY	13 900 000 000 Kč	15 000 000 000 Kč	15 000 000 000 Kč
PŘIJATÉ DOTACE	84 600 000 000 Kč	87 800 000 000 Kč	83 800 000 000 Kč
BĚŽNÉ VÝDAJE	-189 000 000 000 Kč	-194 600 000 000 Kč	-193 600 000 000 Kč
KAPITÁLOVÉ VÝDAJE	-90 800 000 000 Kč	-93 700 000 000 Kč	-93 900 00 000 Kč
SALDO CELKEM	-18 100 000 000 Kč	-8 000 000 000 Kč	-7 800 000 000 Kč

Zdroj Ministerstvo financí ČR, státní závěrečný účet za rok 2009 a další.

Stručné shrnutí důležité pro samosprávy



Klesají příjmy z daní právnických osob = firmy se vyhýbají odvodům (ztrácí motivaci) nebo daní v zahraničí.



Za posledních 10 let se zdvojnásobili běžné výdaje státního rozpočtu, přitom počet obyvatel neroste, služby se nezlepšují a příliš se nezvyšují ani investice do infrastruktury.



Spotřební daně včetně DPH zatím rostou.



Vláda si ročně půjčí více peněz, než posílá všem obcím v ČR a tempo růstu státního dluhu se neustále zvyšuje.

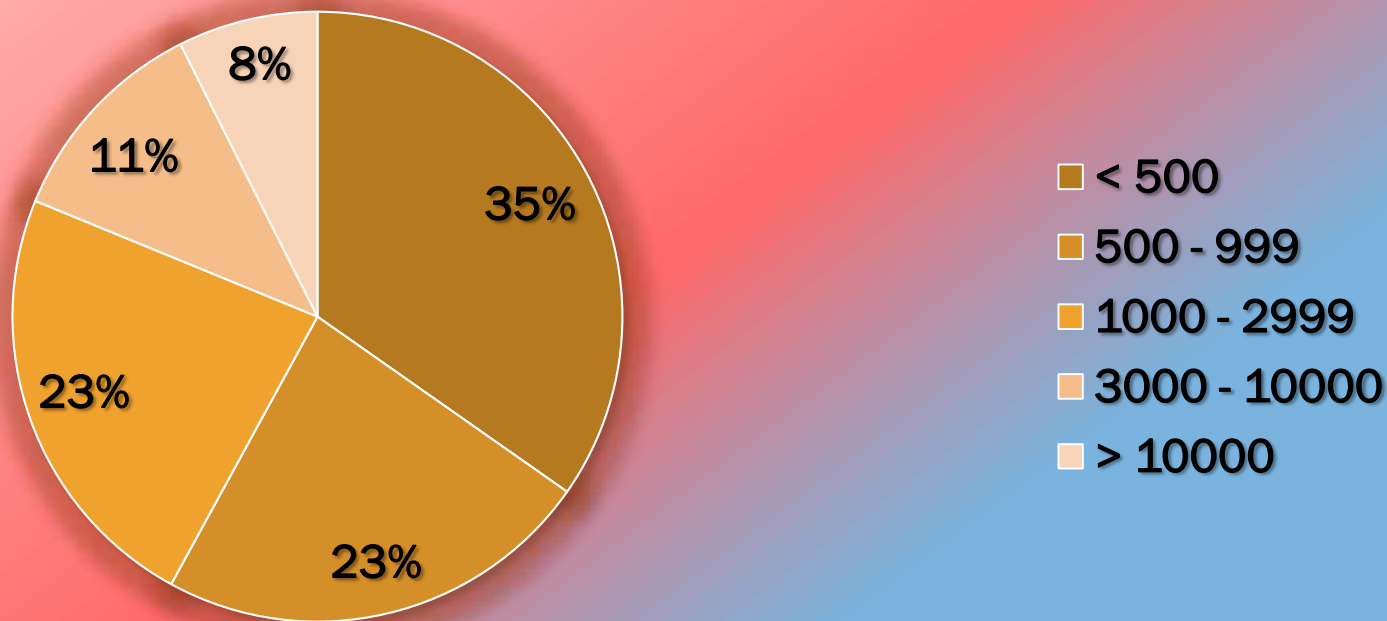


Samosprávy jsou dlouhodobě závislé na příjmech ze státního rozpočtu, který hospodaří nezodpovědně. Oproti tomu obce každoročně dokazují, že jsou dobrými a zodpovědnými hospodáři!

Průzkum u starostek a starostů měst a obcí

V roce 2010 celkem osloveno 1044 volených zástupců z 904 měst a obcí

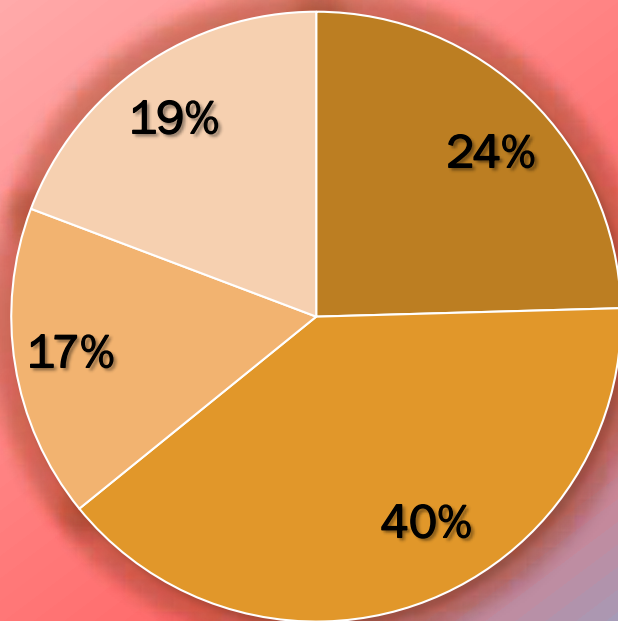
Rozdělení podle počtu obyvatel



Průzkum u starostek a starostů měst a obcí

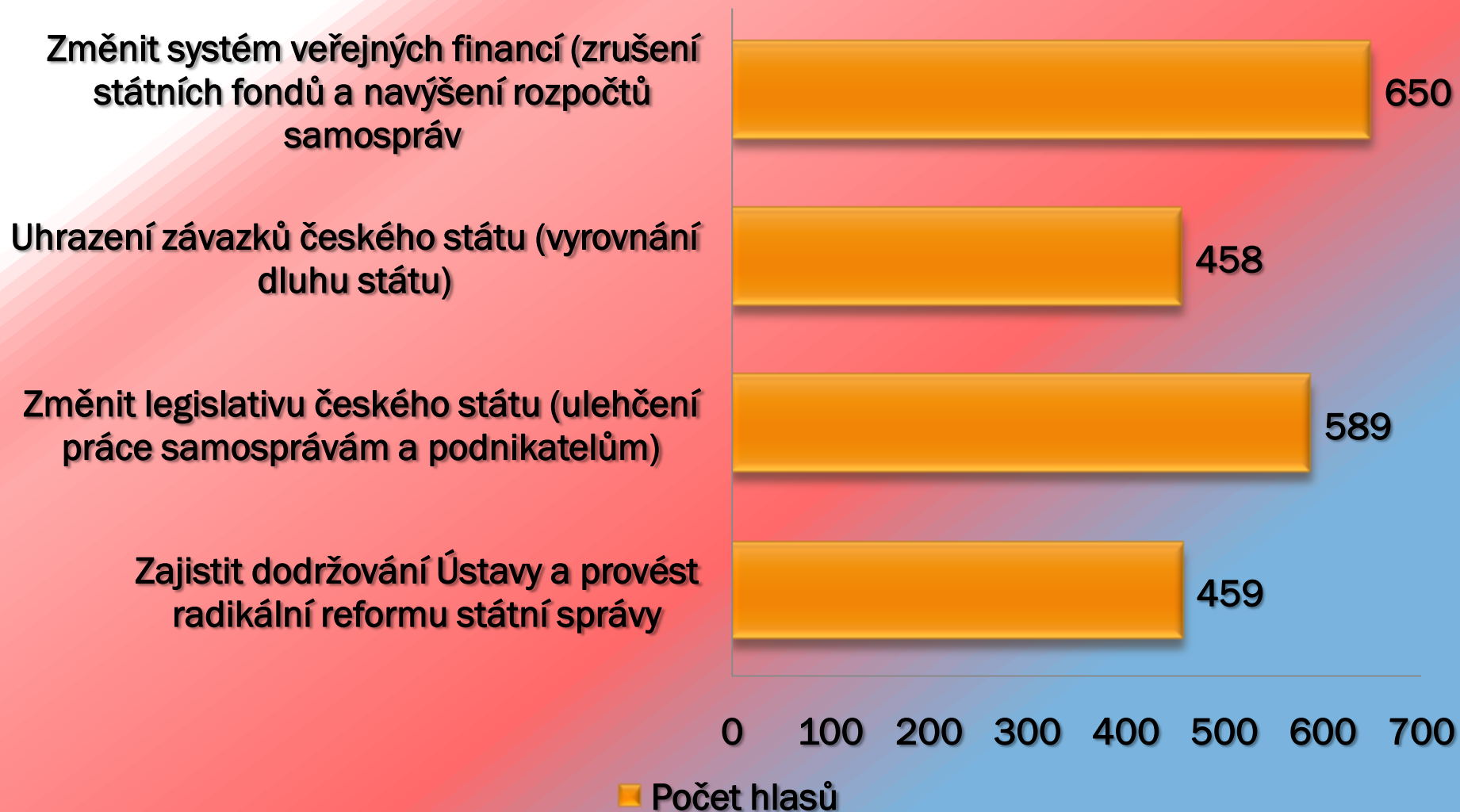
V roce 2010 celkem osloveno 1044 volených zástupců z 904 měst a obcí

Rozdělení podle příjmů z RUD



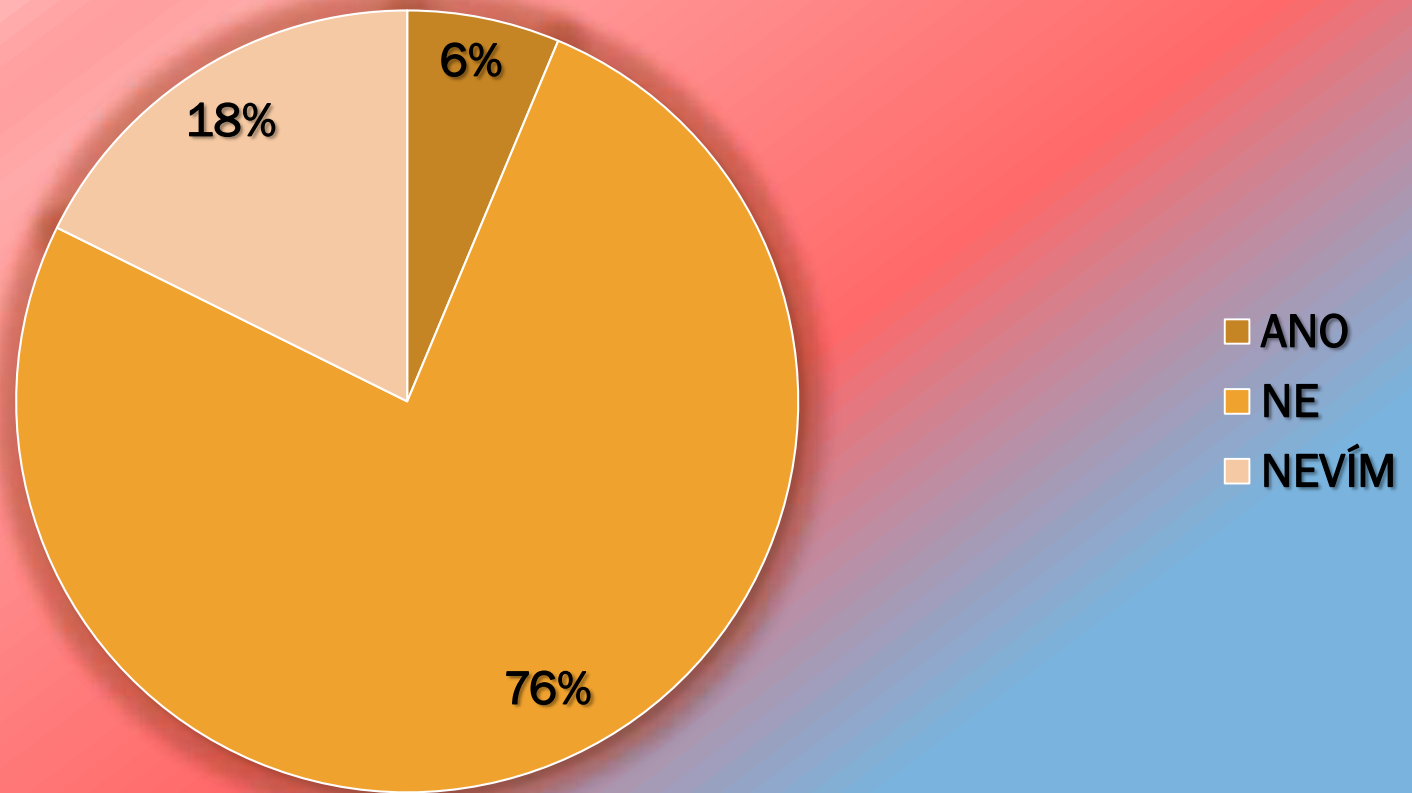
- < 5 mil. Kč
- 5 - 20 mil. Kč
- 20 - 50 mil. Kč
- > 50 mil. Kč

Co si obce přejí, výsledek průzkumu



Co si obce přejí, výsledek průzkumu

Vyhovují Vám podmínky rozdělování dotací z EU?



Státní fondy z pohledu financí

Celkem 6 fungujících dotačních státních fondů

Příjmy ze státního a EU rozpočtu celkem ročně
140 851 300 000 Kč **(14.085,- Kč na 1 obyv.)**

Všechny výdaje celkem 134 174 700 000 Kč
tj. **21 419 971,- Kč na jednu obec ročně!**

Běžné výdaje na správu fondů 2 426 084 000 Kč
tj. **387 305,- Kč na jednu obec ročně**

Státní fondy z pohledu práva

Zřizování státních fondů v ČR nemá ústavní oporu.


V materiálním smyslu jsou rozpočty státních fondů součástí státního rozpočtu (příjmů a výdajů státu) a mají proto být přijímány stejně jako státní rozpočet ve formě zákona o státním rozpočtu.

Schvalování rozpočtů státních fondů mimo zákon o státním rozpočtu je v rozporu s principem přijímání státního rozpočtu ve formě zákona.

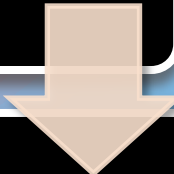
Schvalování rozpočtů jednotlivých státních fondů pouhými usneseními Poslanecké sněmovny je překročením zákonodárné působnosti Poslanecké sněmovny.

Jak si mohou obce výrazně polepšit v daňových příjmech, návrhy do diskuze

Zrušit státní fondy a přesunout peníze do RUD, tím může dojít až ke zdvojnásobení příjmů pro všechny!



Změnit RUD, zahrnout velikost katastrálního území = polepší si obce pod 5000 obyvatel (tj. 90% všech obcí v ČR).



V RUD posuzovat jako druhý rozhodující faktor počet obyvatel v závislosti na vlastních příjmech samosprávy. Ano či ne?



MNOHO ZDARU!
Děkuji za pozornost

Lukáš Tesař
tel: 602 387 872

Email:
lukas.tesar@regionservis.cz